

## D.1-111 - VÝPIS VÝPLNÍ OTVORŮ

## ČÁST PD

STAVEBNÍK	Obec Krásná Krásná 287, 739 04 Pražmo
NÁZEV STAVBY	Oprava podkroví objektu č.p. 325
MÍSTO STAVBY	p.č. 1082/44 a st. 915, k.ú. Krásná p. L.H.

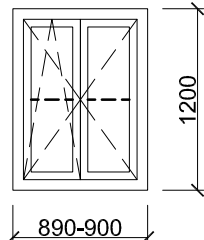
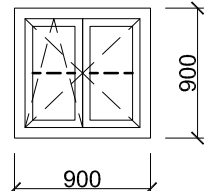
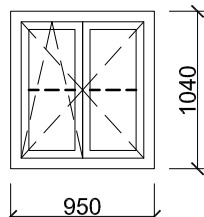
AUTORIZACE	PARÉ
------------	------

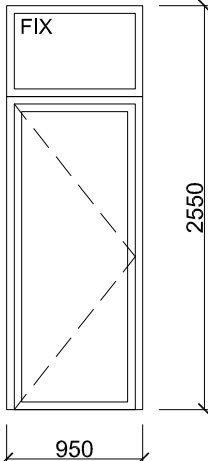
ZODPOVĚDNÝ PROJEKTANT JAN MÜLLER	PROJEKTANT/VYPRACOVAL JAN MÜLLER
-------------------------------------	-------------------------------------

STUPEŇ PD	<b>DSP+PDPS</b>	MĚŘÍTKO	<b>- - -</b>
DATUM		<b>01 / 2020</b>	
DOKUMENT		ČÍSLO	
<b>VÝPIS VÝPLNÍ OTVORŮ</b>		<b>D.1-111</b>	

## **POZNÁMKA, RESP. POKUD NENÍ UVEDENO:**

- ▶ TENTO VÝKRES NENAHRAZUJE VÝROBNÍ DOKUMENTACI!
- ▶ VŠECHNY KÓTY OVĚŘIT PŘED VÝROBOU NA STAVBĚ!
- ▶ JEDNÁ SE O VÝKRES TVARU, NIKOLIV O DÍLENSKOU ČI VÝROBNÍ DOKUMENTACI, JE PROTO NUTNÉ VEŠKERÉ ROZMĚRY A MÍRY VZÍT PŘÍMO NA STAVBĚ;
- ▶ V RÁMCI VYHOTOVENÍ BUDE PROJEKTANTEM A INVESTOREM ODSOUHLASENA VÝROBNÍ DOKUMENTACE DODAVATELE;
- ▶ VÝROBNÍ VÝKRESY A POSTUPY KONZULTOVAT S PROJEKTANTEM;
- ▶ VŠECHNY POHLEDOVÉ VÝROBKY - POVRCHOVÉ ÚPRAVA, BAREVNOST, SPOJ. MATERIÁL A PODOBNĚ BUDOU V DOSTATEČNÉM PŘEDSTIHU V RÁMCI AUTORSKÉHO DOZORU VYVZORKOVÁNY A PŘEDLOŽENY PROJEKTANTOVI A INVESTOROVI K ODSOUHLASENÍ;
- ▶ ZHOTOVITEL ČI DODAVATEL JE ODBORNÁ FIRMA A JEJÍ CENOVÁ NABÍDKA MUSÍ ZAHRNOVAT VŠECHNY DETAILS, KTERÉ POPŘÍPADĚ NEJSOU UVEDENY V ZADÁVACÍ DOKUMENTACI, TAK ABY BYL VÝROBEK V BEZCHYBNÉM TECHNICKÉM PROVEDENÍ, PLNĚ FUNKČNÍ SE SVOU UŽITNOU HODNOTOU;
- ▶ PŘED ZAHÁJENÍM PRACÍ V PŘÍPADĚ ROZPORŮ GRAFICKÉHO, MATERIÁLOVÉHO NEBO TECHNICKÉHO ŘEŠENÍ UPOZORNÍ GENERÁLNÍ DODAVATEL PROJEKTANTA ZA ÚČELEM DOŘEŠENÍ ROZPORU Z DŮVODŮ ZAMEZENÍ VZNIKU PŘÍPADNÝCH VÍCEPRACÍ. NA POZDĚJŠÍ REKLAMACE NEBUDE BRÁN ZŘETEL;
- ▶ VÝKRESOVÁ ČÁST JE NEDÍLNOU SOUČÁSTÍ CELKOVÉHO DÍLA I PRO SPRÁVNÉ NACENĚNÍ CELÉ STAVBY!

OZN.	SCHÉMA	POPIS VÝROBKU	POZNÁMKA	MNOŽSTVÍ			PODL.
				L	P	Σ ks	
F/01		FASÁDNÍ VÝPLŇ - OKNO PLASTOVÉ, Z TEPELNĚIZOLAČNÍCH OKENNÍCH PROFILŮ - DO OTVORU 900x1200mm (RESP. 890x1200mm) - 1x KŘÍDLO OTVÍRAVÉ A SKLOPNÉ, 1x KŘÍDLO OTVÍRAVÉ; - ZASKLENÍ IZOLAČNÍM TROJSKLEM ČIRÝM, MEZISKELNÍ PŘÍČKY VODOROVNÉ, BARVY BÍLÉ; - CELK. CHARAKTERISTIKA VÝPLNĚ OTVORU $U_w = 0,9$ (W/m².K); - OŠETŘENÍ PŘIPOJOVACÍ SPÁRY DLE NORMY (VENKOVNÍ I VNITŘNÍ); - VČETNĚ VNITŘNÍHO PARAPETU - MDF DESKA S HPL LAMINÁTEM V BARVĚ BÍLÉ, TL. 25mm, HLOUBKA 350mm; - VČETNĚ VENKOVNÍHO PARAPETU - FeZn PLECH TL. 0,8mm, V BAREVNOSTI TMAVĚ ŠEDÉ (ANTRACIT);	BARVA RÁMU A KŘÍDEL TMAVĚ HNĚDÁ, SHODNĚ S DŘEV. OBKLADEM	-	-	6	2.NP
F/02		FASÁDNÍ VÝPLŇ - OKNO PLASTOVÉ, Z TEPELNĚIZOLAČNÍCH OKENNÍCH PROFILŮ - DO OTVORU 900x900mm - 1x KŘÍDLO OTVÍRAVÉ A SKLOPNÉ, 1x KŘÍDLO OTVÍRAVÉ; - ZASKLENÍ IZOLAČNÍM TROJSKLEM ČIRÝM, MEZISKELNÍ PŘÍČKY VODOROVNÉ, BARVY BÍLÉ; - CELK. CHARAKTERISTIKA VÝPLNĚ OTVORU $U_w = 0,9$ (W/m².K); - OŠETŘENÍ PŘIPOJOVACÍ SPÁRY DLE NORMY (VENKOVNÍ I VNITŘNÍ); - VČETNĚ VNITŘNÍHO PARAPETU - MDF DESKA S HPL LAMINÁTEM V BARVĚ BÍLÉ, TL. 25mm, HLOUBKA 350mm; - VČETNĚ VENKOVNÍHO PARAPETU - FeZn PLECH TL. 0,8mm, V BAREVNOSTI TMAVĚ ŠEDÉ (ANTRACIT);	BARVA RÁMU A KŘÍDEL TMAVĚ HNĚDÁ, SHODNĚ S DŘEV. OBKLADEM	-	-	2	2.NP
F/03		FASÁDNÍ VÝPLŇ - OKNO PLASTOVÉ, Z TEPELNĚIZOLAČNÍCH OKENNÍCH PROFILŮ - DO OTVORU 950x1040mm - 1x KŘÍDLO OTVÍRAVÉ A SKLOPNÉ, 1x KŘÍDLO OTVÍRAVÉ; - ZASKLENÍ IZOLAČNÍM TROJSKLEM ČIRÝM, MEZISKELNÍ PŘÍČKY VODOROVNÉ, BARVY BÍLÉ; - CELK. CHARAKTERISTIKA VÝPLNĚ OTVORU $U_w = 0,9$ (W/m².K); - OŠETŘENÍ PŘIPOJOVACÍ SPÁRY DLE NORMY (VENKOVNÍ I VNITŘNÍ); - VČETNĚ VNITŘNÍHO PARAPETU - MDF DESKA S HPL LAMINÁTEM V BARVĚ BÍLÉ, TL. 25mm, HLOUBKA 300mm; - VČETNĚ VENKOVNÍHO PARAPETU - FeZn PLECH TL. 0,8mm, V BAREVNOSTI TMAVĚ ŠEDÉ (ANTRACIT);	BARVA RÁMU A KŘÍDEL TMAVĚ HNĚDÁ, SHODNĚ S DŘEV. OBKLADEM	-	-	2	2.NP

OZN.	SCHÉMA	POPIS VÝROBKU	POZNÁMKA	MNOŽSTVÍ			PODL.
				L	P	Σ ks	
F/04	<p>PŮDNÍ VÝLEZ</p> <p>- DO SDK KONSTRUKCE, TEPELNĚIZOLAČNÍ, <math>U_w = 1,2(W/m^2.K)</math>;</p> <p>- JEDNOKŘÍDLÝ, VČ. STAHOVACÍHO SCHODIŠTĚ, DO OTVORU 1100x700mm;</p> <p>- MATERIÁL - VYSOKOTLAKÝ LAMINÁT, PRŮLEZNÝ OTVOR min. 600x600mm;</p> <p>- ZAMYKACÍ SYSTÉM DLE VÝROBCE - PŘEDPOKLAD ČTYŘHRAN;</p>		BARVA SESTAVY BÍLÁ, RAL 9010	-	-	1	2.NP
F/05	 <p>FASÁDNÍ VÝPLŇ - DVEŘE PLASTOVÉ, Z TEPELNĚIZOLAČNÍCH PROFILŮ</p> <p>- DO OTVORU 950x2550mm</p> <p>- 1x KŘÍDLO OTVÍRAVÉ, ROZMĚRU 800x2000mm, S VÝPLNÍ TEPELNĚIZOLAČNÍM PANELEM;</p> <p>- 1x PEVNÝ NADSVĚTLÍK, VÝŠKY 550mm, S VÝPLNÍ IZOLAČNÍM TROJSKLEM ČIRÝM;</p> <p>- CELK. CHARAKTERISTIKA VÝPLNĚ OTVORU <math>U_w = 1,1(W/m^2.K)</math>;</p> <p>- OŠETŘENÍ PŘIPOJOVACÍ SPÁRY DLE NORMY (VENKOVNÍ I VNITŘNÍ);</p>		BARVA RÁMU A KŘÍDLA TMAVĚ HNĚDÁ, SHODNĚ S DŘEV. OBKLADEM	0	1	1	1.NP